





Comuni serviti

Comune	2013		2014		2015	
	Residenti al 31/12/2013	servizi gestiti	Residenti al 31/12/2014	servizi gestiti	Residenti al 31/12/2015	servizi gestiti
Asiago (VI)	6.460		6.461		6.426	
Bassano del Grappa (VI)	43.288		43.363		43.372	
Battaglia Terme (PD)	3.995		3.928		3.881	
Borgoricco (PD)	8.688		8.703		8.755	
Cadoneghe (PD)	16.153		16.228		16.206	
Campo San Martino (PD)	5.779		5.772		5.752	
Campodarsego (PD)	14.605		14.608		14.668	
Campodoro (PD)	2.717		2.704		2.685	
Campolongo sul Brenta (VI)	819		819		818	
Camposampiero (PD)	12.182		12.194		12.134	
Carmignano di Brenta (PD)	7.573		7.651		7.621	
Cartigliano (VI)	3.807		3.809		3.800	
Cassola (VI)	14.566		14.692		14.619	
Cervarese Santa Croce (PD)	5.782		5.722		5.742	
Cismon del Grappa (VI)	939		938		906	
Cittadella (PD)	20.223		20.152		20.155	
Conco (VI)	2.205		2.175		2.158	
Curtarolo (PD)	7.319		7.301		7.325	
Enego (VI)	1.753		1.717		1.699	
Fontaniva (PD)	8.267		8.268		8.170	
Foza (VI)	715		702		695	
Galliera Veneta (PD)	7.114		7.105		7.149	
Gallio (VI)	2.392		2.380		2.396	
Galzignano Terme (PD)	4.415		4.426		4.371	
Gazzo (PD)	4.388		4.347		4.307	
Grantorto (PD)	4.723		4.721		4.666	
Limena (PD)	7.873		7.874		7.952	
Loreggia (PD)	7.473		7.610		7.597	
Lusiana (VI)	2.705		2.691		2.660	
Marostica (VI)	13.905		13.941		13.989	
Mason Vicentino (VI)	3.518		3.532		3.503	
Massanzago (PD)	5.931		6.029		6.045	
Mestrino (PD)	11.375		11.472		11.431	
Molvena (VI)	2.607		2.589		2.576	
Montegalda (VI)	3.389		3.383		3.388	
Montegrotto Terme (PD)	11.234		11.266		11.331	
Mussolente (VI)	7.669		7.646		7.654	
Nove (VI)	5.068		5.069		5.038	
Noventa Padovana (PD)	11.286		11.257		11.265	
Pianezze (VI)	2.110		2.155		2.155	
Piazzola sul Brenta (PD)	11.260		11.265		11.251	
Piombino Dese (PD)	9.623		9.553		9.534	
Pove del Grappa (VI)	3.099		3.092		3.083	
Pozzoleone (VI)	2.809		2.799		2.775	
Resana (TV)	9.517		9.517		9.522	
Roana (VI)	4.316		4.339		4.321	
Romano d'Ezzelino (VI)	14.434		14.504		14.470	
Rosa' (VI)	14.387		14.482		14.417	
Rossano Veneto (VI)	8.082		8.075		8.091	
Rotzo (VI)	654		658		666	
Rovolon (PD)	4.896		4.930		4.967	
Rubano (PD)	15.965		16.120		16.173	
Saccolongo (PD)	4.965		4.959		4.940	
San Giorgio delle Pertiche (PD)	10.200		10.225		10.214	
San Giorgio in Bosco (PD)	6.359		6.282		6.327	
San Martino di Lupari (PD)	13.240		13.205		13.177	

Comune	2013		2014		2015	
	Residenti al 31/12/2013	servizi gestiti	Residenti al 31/12/2014	servizi gestiti	Residenti al 31/12/2015	servizi gestiti
San Nazario (VI)	1.747		1.705		1.696	
San Pietro in Gu (PD)	4.558		4.523		4.523	
Santa Giustina in Colle (PD)	7.255		7.232		7.219	
Saonara (PD)	10.300		10.265		10.311	
Schiavon (VI)	2.633		2.623		2.627	
Selvazzano Dentro (PD)	22.673		22.866		22.929	
Solagna (VI)	1.907		1.936		1.901	
Teolo (PD)	8.987		9.034		9.065	
Tezze sul Brenta (VI)	12.844		12.819		12.826	
Tombolo (PD)	8.390		8.372		8.352	
Torreglia (PD)	6.217		6.153		6.162	
Trebaseleghe (PD)	12.806		12.807		12.840	
Valstagna (VI)	1.845		1.829		1.816	
Veggiano (PD)	4.645		4.645		4.668	
Vigodarzere (PD)	13.208		13.001		13.014	
Vigonza (PD)	22.225		22.280		22.748	
Villa del Conte (PD)	5.533		5.571		5.521	
Villafranca Padovana (PD)	10.039		10.091		10.217	
Villanova di Camposampiero (PD)	6.027		6.059		6.144	

Legenda

	Servizio idrico integrato affidato ad Etra
	Servizio asporto rifiuti affidato ad Etra
	Tariffa Igiene Ambientale affidata ad Etra
	Illuminazione pubblica affidata ad Etra

	2013		2014		2015	
	abitanti	n° Comuni	abitanti	n° Comuni	abitanti	n° Comuni
Etra soci	604.655	75	605.216	75	605.567	75

totale, compreso il Comune di Montegalda, che possiede una quota sociale minima e in cui Etra ha gestito solo il servizio acquedotto fino a marzo 2010.

Abitanti Etra*	601.266	74	601.833	74	602.179	74
Altopiano	21.200		21.123		21.021	
Bassanese	162.083		162.417		162.132	
Padovano**	417.983		418.293		419.026	

* Escluso il Comune di Montegalda. ** Compreso il comune di Resana (TV).

servizio idrico

Consiglio di bacino Brenta	593.597	73	594.187	73	594.525	73
Servizio idrico integrato affidato a Etra*	588.529	72	589.118	72	594.525	73

* fino al 2014 escluso Nove, dove Etra ha la completa gestione del servizio dal 2015.

servizio rifiuti

Servizio rifiuti affidato a Etra	532.924	64	534.376	65	529.257	63
Tariffa igiene ambientale affidata a Etra	425.194	44	434.820	45	456.402	48

energia

Illuminazione pubblica affidata a Etra	81.187	9	11.265	1	11.251	1
--	--------	---	--------	---	--------	---